



# ICF Para-Canoe World Championships 2010 Poznan/POL

## Paracanoe

19. - 22.08.2010






















# Results

**Anmerkung:**

Die Zusammenstellung der digitalen Resultate hat ihren Ursprung in Original-Ergebnislisten oder ist eine Teilreproduktion.  
Zum leichteren Auffinden von Einzelergebnissen kann sie mit „Lesezeichen“ versehen sein.  
Erstellung von Gerhard Frank (Systemadministrator „paratex“)

# Paracanoeing

Alle Paracanoeing-Wettbewerbe wurden über eine Distanz von 200 m ausgefahren. Die Einteilung der Bootsklassen erfolgte nach Bewegungsfähigkeit von Beinen, Armen und des Rumpfes. Es fanden Regatten in sieben Bootsklassen statt.

Event	Gold	Zeit	Silber	Zeit	Bronze	Zeit
K-1 Männer A	 Brasilien Fernando Fernandes Padua	56.151	 Spanien Antonio De Diego	1:06.215	 Vereinigtes Königreich Jono Broome	1:07.179
K-1 Männer LTA	 Rumänien Iulian Serban	44.176	 Frankreich Martin Farineaux	44.448	 Italien Andrea Testa	45.440
K-1 Männer TA	 Österreich Marcus Swoboda	44.617	 Italien Paolo Bressi	53.437	 Finnland Henry Manni	56.281
V-1 Männer A, LTA, TA	 Tahiti Patrick Viriamu	54.918	 Deutschland Gerhard Bowitzky	57.046	 Neuseeland George Thomas	1:00.918
K-1 Frauen LTA	 Kanada Christine Gauthier	53.190	 Brasilien Marta Santos Ferreira	1:04.334	 Italien Giovanna Chiriu	1:04.346
K-1 Frauen TA	 Brasilien Marta Santos Ferreira	1:02.942	 Kanada Christine Selinger	1:04.534	 Frankreich Séverine Amiot	1:06.090
V-1 Frauen A, LTA, TA	 Kanada Christine Selinger	1:12.096	 Vereinigte Staaten Tami Hetke	1:12.520	 Italien Lorella Bellato	1:20.444

Quelle = Wikipedia 23. Dez. 2015